

**RESUMEN DE EJECUCIÓN DE GASTO Vs. MARCO PRESUPUESTAL 2024**

**MES DE JULIO 2024**

(EN SOLES)

UNIDAD EJECUTORA: 008 INSTITUTO NACIONAL DE OFTALMOLOGIA - MINSA [000124]

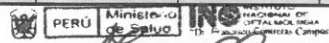
FTE. FTO.	GRUPO GENÉRICO DE GASTO	PIM	EJECUCION							TOTAL EJECUTADO	SALDO
			ENERO	FEBRERO	MARZO	ABRIL	MAYO	JUNIO	JULIO		
RECURSOS ORDINARIOS	2.1 Personal y Obligaciones Sociales	26,860,494	2,135,791	2,030,309	2,030,430	2,041,966	2,054,539	2,007,150	2,145,710	14,445,897	12,414,597
	2.2 Pensiones y Otras Prestaciones Sociales	672,816	61,694	51,154	50,224	50,224	48,901	48,901	55,975	367,071	305,745
	2.3 Bienes y Servicios	18,390,299	125,911	763,947	1,557,106	1,613,563	2,531,600	2,729,136	1,696,930	11,018,192	7,372,107
	2.4 Donaciones y Transferencias	130,234	0	0	0	0	0	0	0	0	130,234
	2.5 Otros Gastos	102,532	49,219	27,833	0	0	0	0	0	77,052	25,480
	2.6 Adq. De Activos No Financieros	591,182	0	0	0	0	0	0	490	0	490
<b>TOTAL 00 RECURSOS ORDINARIOS</b>		<b>46,747,557</b>	<b>2,372,614</b>	<b>2,873,244</b>	<b>3,637,760</b>	<b>3,705,753</b>	<b>4,635,039</b>	<b>4,785,677</b>	<b>3,898,615</b>	<b>25,908,702</b>	<b>20,838,855</b>

FTE. FTO.	GRUPO GENÉRICO DE GASTO	PIM	EJECUCION							TOTAL EJECUTADO	SALDO
			ENERO	FEBRERO	MARZO	ABRIL	MAYO	JUNIO	JULIO		
DONACIONES Y TRANSFERENCIAS	2.3 Bienes y Servicios	13,877,917	0	60,350	116,000	1,584,370	3,924,839	1,601,006	789,370	8,075,936	5,801,981
	2.6 Otros Gastos de Capital	0	0	0	0	0	0	0	0	0	0
<b>TOTAL 13 DONACIONES Y TRANSFERENCIAS</b>		<b>13,877,917</b>	<b>0</b>	<b>60,350</b>	<b>116,000</b>	<b>1,584,370</b>	<b>3,924,839</b>	<b>1,601,006</b>	<b>789,370</b>	<b>8,075,936</b>	<b>5,801,981</b>

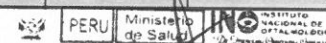
**CONSOLIDADO DE EVALUACION DE LA EJECUCION DEL GASTO**


FTE. FTO.	GRUPO GENÉRICO DE GASTO	PIM	EJECUCION							TOTAL EJECUTADO	SALDO
			ENERO	FEBRERO	MARZO	ABRIL	MAYO	JUNIO	JULIO		
CONSOLIDADO DE FUENTES DE FINANCIAMIENTO	2.1 Personal y Obligaciones Sociales	26,860,494	2,135,791	2,030,309	2,030,430	2,041,966	2,054,539	2,007,150	2,145,710	14,445,897	12,414,597
	2.2 Pensiones y Otras Prestaciones Sociales	672,816	61,694	51,154	50,224	50,224	48,901	48,901	55,975	367,071	305,745
	2.3 Bienes y Servicios	32,268,216	125,911	824,297	1,673,106	3,197,933	6,456,439	4,330,142	2,486,300	19,094,128	13,174,088
	2.4 Donaciones y Transferencias	130,234	0	0	0	0	0	0	0	0	130,234
	2.5 Otros Gastos Corrientes	102,532	49,219	27,833	0	0	0	0	0	77,052	25,480
	2.6 Adq. De Activos No Financieros	591,182	0	0	0	0	0	0	490	0	490
<b>A TODA FUENTE DE FINANCIAMIENTO ==&gt;&gt;&gt;</b>		<b>60,625,474</b>	<b>2,372,614</b>	<b>2,933,594</b>	<b>3,753,760</b>	<b>5,290,123</b>	<b>8,559,879</b>	<b>6,386,683</b>	<b>4,687,985</b>	<b>33,984,637</b>	<b>26,640,837</b>

Fuente : Software del Módulo Proceso Presupuestario (SIAF-MPP)  
 Elaborado : Unidad Funcional de Presupuesto


**PERÚ** Ministerio de Salud **INO** INSTITUTO NACIONAL DE OFTALMOLOGÍA  
*"Dr. Francisco Antonio Campos"*

  
**Econ. TANIA L. ZAPATA OROZCO**  
 Directora Ejecutiva  
 Oficina Ejecutiva de Planeamiento Estratégico


**PERÚ** Ministerio de Salud **INO** INSTITUTO NACIONAL DE OFTALMOLOGÍA  
*"Dr. Francisco Antonio Campos"*

  
**Lic. Adm. Melany Mendoza Diestra**  
 Coordinadora de la U.F. de Presupuesto  
 Oficina Ejecutiva de Planeamiento Estratégico

ACT. 31.07.2024